EL DESAFÍO DE LA PRODUCTIVIDAD

Luis Felipe Céspedes

Ministro de Economía, Fomento y Turismo
Gobierno de Chile
Mayo 2016

2016 AÑO de la PRODUCTIVIDAD

Mejorar la productividad es una de nuestras prioridades de Gobierno

Hoja de ruta 2014 – 2018

DESAFÍOS DE NUESTRA ECONOMÍA PARA MEJORAR PRODUCTIVIDAD

- ✓ Diversificación productiva
- ✓ Atracción de más y mejor inversión
- ✓ Gestión del Estado y competitividad de las empresas
- ✓ Democratización del emprendimiento e innovación

DIVERSIFICACIÓN PRODUCTIVA

VENTAJAS COMPARATIVAS + OPORTUNIDADES DE MERCADO

PROGRAMAS ESTRATÉGICOS

DESARROLLO DE SECTORES CON ALTO POTENCIAL DE CRECIMIENTO

OPORTUNIDADES
CHILE: PAÍS MINERO

Mayor productor de cobre del mundo con el **30%** de las reservas mundiales

60% de las exportaciones chilenas

20% de los ingresos fiscales

11% del empleo

PIB

13% del Producto Interno Bruto Nacional

¿Puede el cobre asumir un nuevo rol y aportar a la **diversificación** y **sofisticación** de nuestra canasta exportadora?

DE LA EXPORTACIÓN DE COBRE A LA EXPORTACIÓN DE MINERÍA

Programas Estratégicos:

Minería de Alta Ley

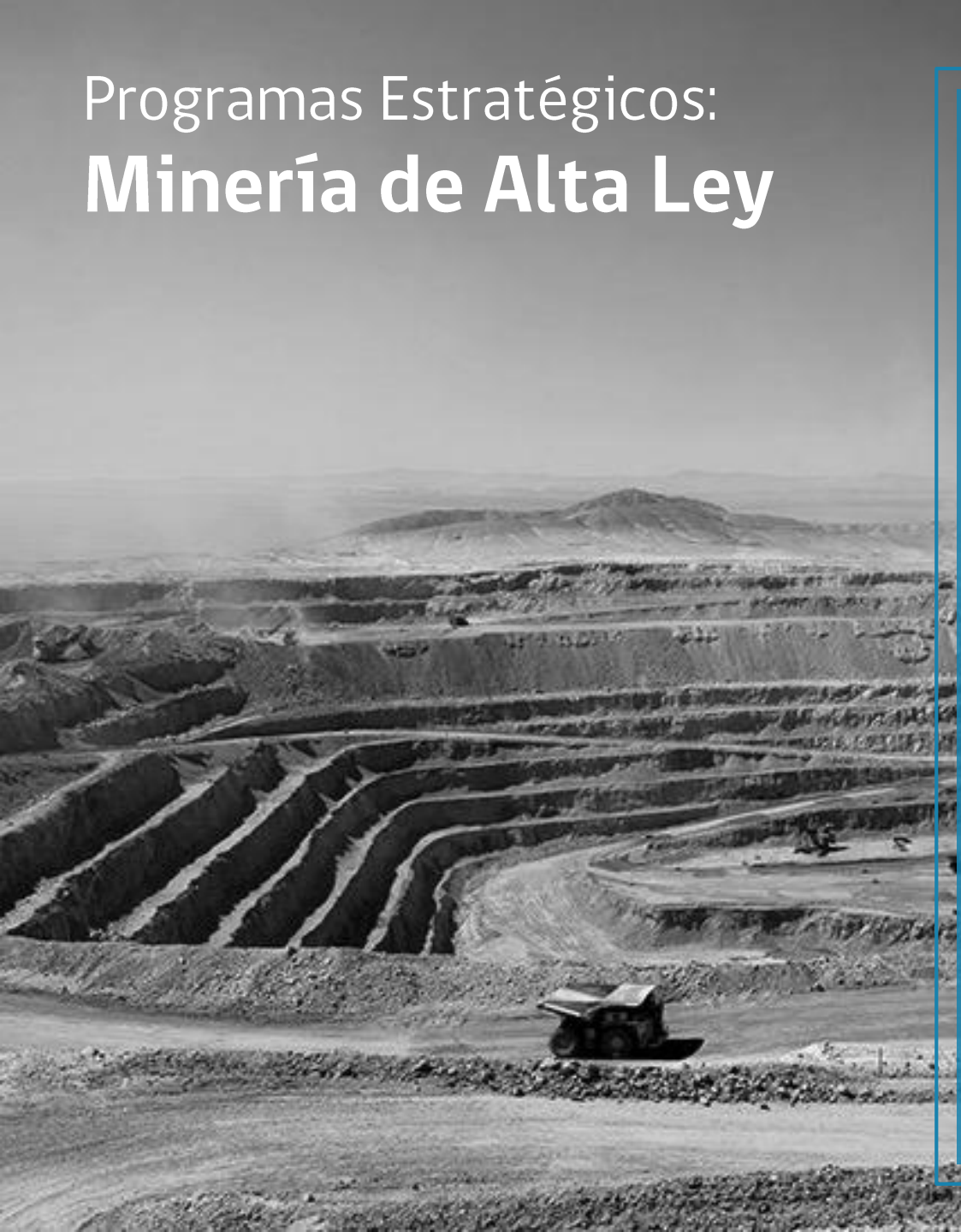

Hoja de Ruta Aprobada 2015-2035
+ 63 organizaciones participantes

¿Cuáles son los indicadores y objetivos?

- Pasar desde **65 a 250** proveedores de clase mundial.
- **De US$ 537 MM a más de US$ 4.000 MM** en exportaciones de proveedores para la minería.
- Desde **5,5** a **7,5 MM** toneladas metricas de producción anual.
- El **80%** de la producción en los dos primeros cuartiles de costos.

Cartera de proyectos hoja de ruta minería 2016

- Centro de referencia ambiental **(CORFO-MMA)**
- Promoción internacional para exportación de servicios de la minería **(ProChile)**
- Diálogo para gestión de grandes proyectos de inversión: 3 pilotos 2016. **(Varias organizaciones públicas)**
- Centro de Transferencia para la formación técnica **(Fundación Chile, MINTRAB, MINEDUC, Consejo Minero)**
- Programa de estándares para interoperabilidad minera **(CORFO, CODELCO)**
- Líneas de innovación empresarial a desafíos mineros **(CORFO)**
- Procesamiento y recuperación de relaves mineros **(CORFO)**

$30.000 millones co-financiados por el FIE,
con más de un tercio de recursos de privados.

FIE
Fondo de Inversión Estratégica

PROGRAMAS ESTRATÉGICOS

- **Seis de estos programas ya se encuentran con sus hojas de ruta aprobadas y en ejecución de acciones.**

- **FIE ha financiado 79 proyectos en minería, acuicultura, construcción sustentable, logística, turismo sustentable e industria solar.**

MINERÍA

TURISMO SUSTENTABLE

ALIMENTOS SALUDABLES

CONSTRUCCIÓN

ECONOMÍA CREATIVA

PESCA Y ACUICULTURA

TECNOLOGÍA Y SERVICIOS EN SALUD

Logística / Industria Solar / Industria Inteligente / Manufactura

ATRACCIÓN DE **MÁS** **Y MEJOR** INVERSIÓN

2016
AÑO de la PRODUCTIVIDAD

Atracción de más y mejor inversión

Agencia de Promoción de la Inversión Extranjera

SECTORES PRIORIZADOS:

- Infraestructura
- Energía
- Minería
- Industria Alimentaria

PROGRAMA DE ATRACCIÓN DE INVERSIONES IFI

Más de
US$ 740 millones
en 27 proyectos de inversión apalancadas
en menos de 1 año

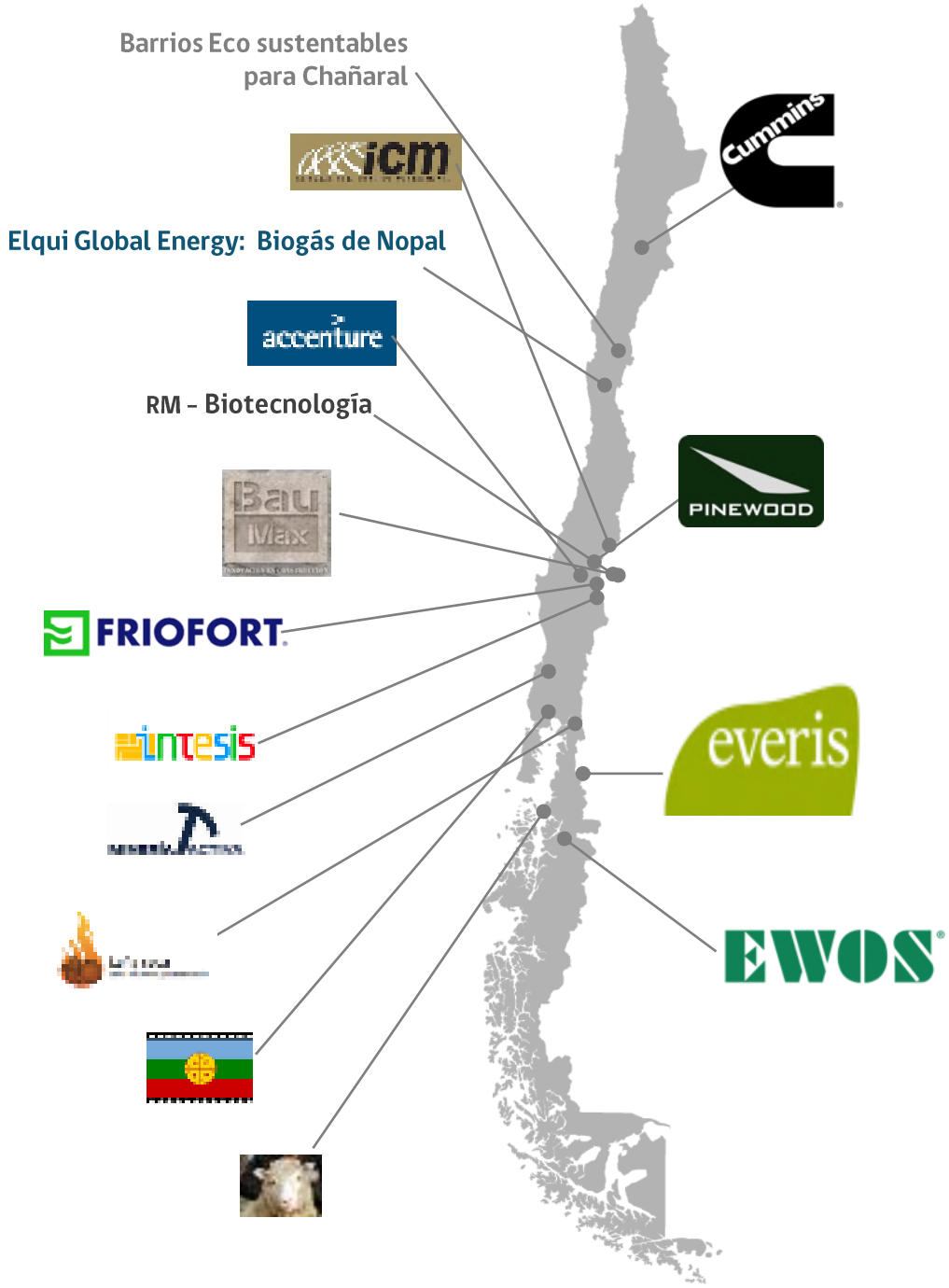

CENTRO DE INNOVACIÓN TECNOLÓGICA EN LA ARAUCANÍA

everis

attitude makes the difference

- **IX Región**
- **Monto de la Inversión: MM US$ 50**
- **Subsidio Corfo:** MM US$ 2,9 (6%)

Impacto Esperado

- Generación de **655 nuevos empleos** de personal altamente calificado.
- **80% de la producción** de software de Everis se realizará **en el nuevo Hub Digital en Temuco.**
- Incorporación de un **ICT Lab. de Innovación abierta** para desafíos globales.

MEJORAR COMPETITIVIDAD

2016
AÑO de la
PRODUCTIVIDAD

Políticas para mejorar la competitividad

Regulación y simplificación de trámites

escritorio EMPRESA

Plataforma integrada de trámites y servicios para las empresas

- ✓ Todos los trámites para iniciar y operar una empresa en un solo lugar
- ✓ Postulación en línea a programas y subsidios
- ✓ Acceso a documentos y certificados legales
- ✓ Domicilio virtual
- ✓ Interoperación de instituciones públicas

Primer semestre 2016

Centros de Desarrollo de Negocios

- ✓ 35 CDN operando durante el 2016, que prestarán asesoría a más 5 mil empresas y emprendedores de menor tamaño en todo el país.
- ✓ Se completará una red de 50 centros el 2018, con presencia en todas las regiones.
- ✓ **Fuerte énfasis en resultados**: aumento en las ventas y el empleo

Apoyo a la **gestión** de nuestras pymes

Fomento al **trabajo asociativo**

BARRIOS COMERCIALES

Financiamiento de proyectos asociativos, que potencien los atributos comerciales, urbano e identidad cultural del barrio

66 barrios a lo largo del país, con más de 4.000 PYMEs beneficiadas

Políticas para mejorar la competitividad

Proyecto de Ley fortalecimiento de la libre competencia

- ✓ **Criminalización** de la colusión
- ✓ **Multas verdaderamente disuasivas** para infracciones anticompetitivas
- ✓ **Control preventivo** de fusiones
- ✓ Facultad de la FNE para llevar a cabo **estudios de mercado**

DEMOCRATIZACIÓN DEL EMPRENDIMIENTO E INNOVACIÓN

Democratización del Emprendimiento

- 53% de aumento de recursos en dos años.
- Más de 750 emprendedores apoyados el 2015 en distintas etapas.

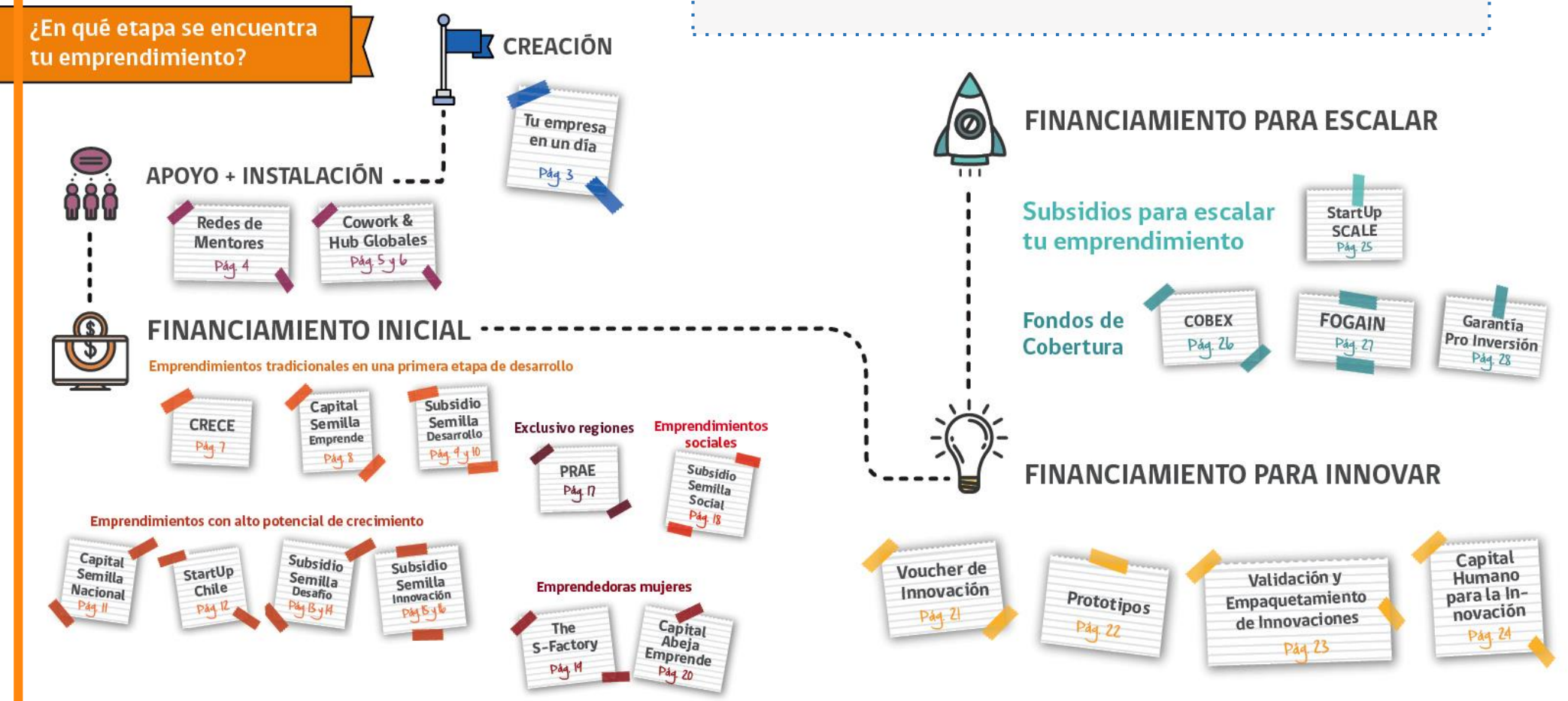

Consolidación de un ecosistema de apoyo al emprendimiento

- +11.500 m^2 de espacios físicos para los emprendedores en todos Chile.
- Acceso a red de 800 mentores

26 Coworks y 4 Hub-Globales a lo largo de todo Chile

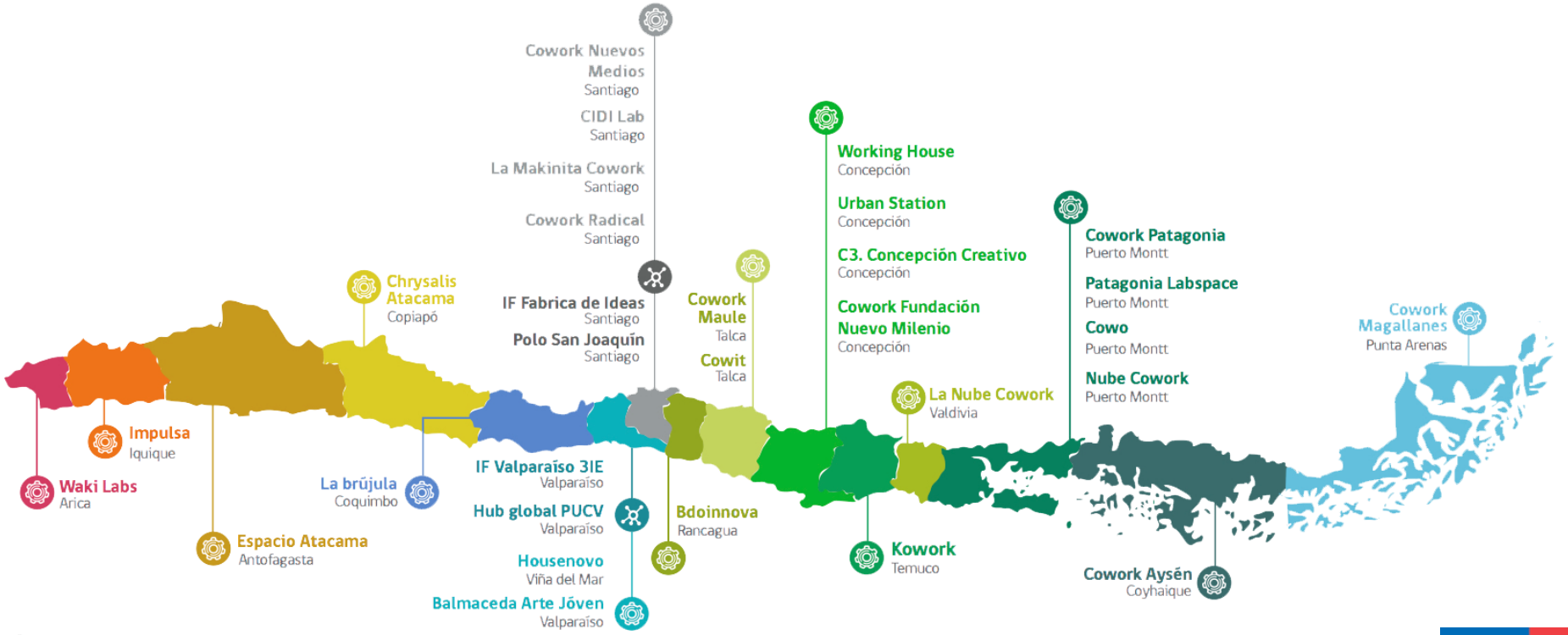

Cifras históricas de
Empresas Innovando: vía subsidios y crédito I+D

Empresas beneficiadas por programas de innovación crecen 32%

Recursos certificados ley I+D (MM$)

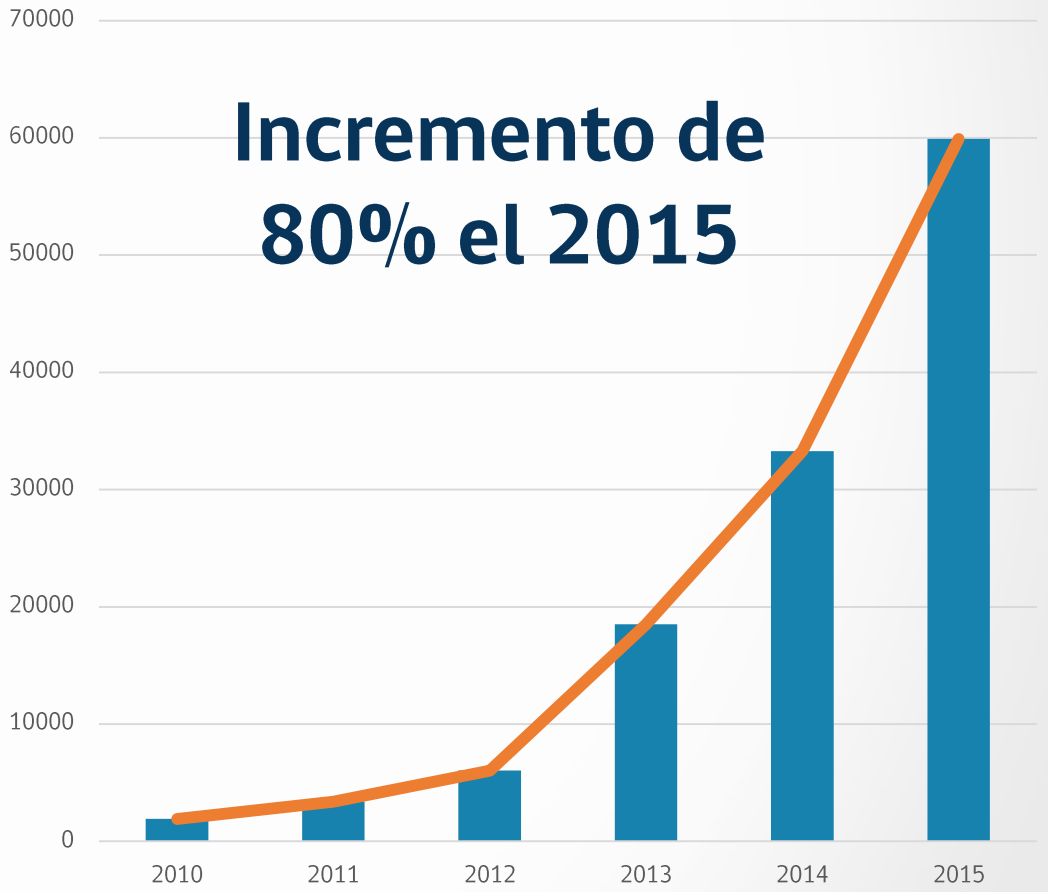

Nuevos **centros de extensionismo**

APOYANDO LA INNOVACION, TRANSFERENCIA DE TECNOLOGIA Y PRACTICAS DE INNOVACION A LAS PYMES

PARA EMPRESAS PROVEEDORAS DE LA **MINERÍA**

TURISMO

APLICADO EN **MANUFACTURA** CONECTA PYME

CONSTRUCCIÓN ZONA AUSTRAL

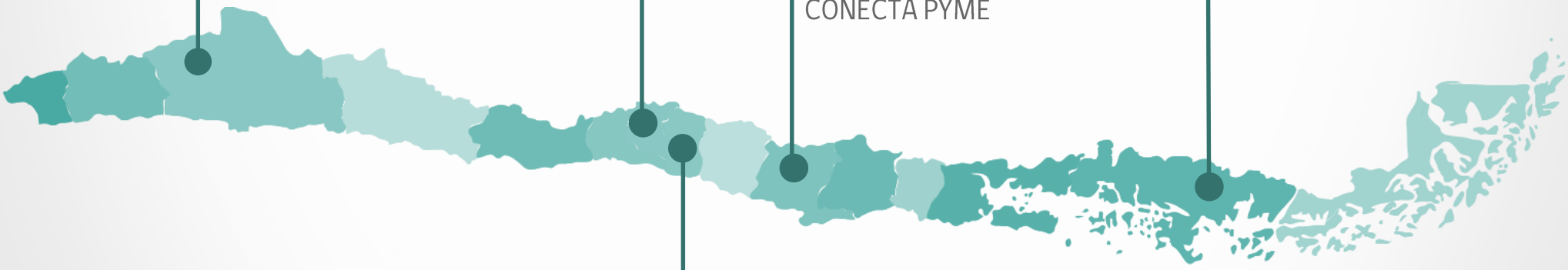

PARA FORTALECER LA COMPETITIVIDAD DE LA INDUSTRIA DE **ALIMENTOS PROCESADOS**

Laboratorio de Gobierno

innovadores públicos

AULAB
PLATAFORMA DE EDUCACIÓN SUPERIOR POR LA INNOVACIÓN PÚBLICA

::: CONCURSO ABIERTO DE INNOVACIÓN PÚBLICA ::: PUBLIC INNOVATION OPEN CHALLENGE :::

impacta

Democratización del emprendimiento e innovación

LÍDER INDISCUTIDO REGIONAL EN ECOSISTEMA DE EMPRENDIMIENTO

Emprendimiento en Chile

#16
a nivel mundial

#1 América Latina y el Caribe

Chile tiene **puntajes máximos** en **percepción de oportunidades, habilidades de emprendimiento** e **innovación de productos.**

Como puede Chile mejorar?

- **Invertir en I+D**
- **Mejorar competencia**

#	País	Puntaje
1	Estados Unidos	86.2
2	Canadá	79.5
3	Australia	78
4	Dinamarca	76
5	Suecia	75.9
10	Francia	66.4
16	**Chile**	**62.1**
18	Finlandia	61.8
20	Noruega	61.1
27	Corea del Sur	53.4
31	España	50.4
43	Colombia	44.8

Fuente: Reporte Global Entrepreneuship Index 2016

22 MEDIDAS PARA IMPULSAR LA PRODUCTIVIDAD

2016
AÑO de la PRODUCTIVIDAD

EXPANSIÓN DEL FINANCIAMIENTO

Nueva línea de **crédito CORFO** para intermediarios financieros no bancarios por **$81.600 millones**

Expansión del programa de **Cobertura Pro Inversión** con un monto total en créditos superior a los **$238.000 millones**

SIMPLIFICACIÓN DE TRÁMITES

Proyecto de ley que crea la **plataforma electrónica integrada** para trámites notariales y de conservadores

PROMOCIÓN DE LA EXPORTACIÓN DE SERVICIOS

Igualar las condiciones de tributación de la exportación de servicios a las de la exportación de bienes

PROYECTO DE LEY INGRESADO

Mejorar nuestra productividad depende de un trabajo colaborativo y propositivo desde todos los sectores

Agenda de Productividad Innovación y Crecimiento

22 MEDIDAS
PARA IMPULSAR LA PRODUCTIVIDAD Y AMPLIAR LA CAPACIDAD DE CRECIMIENTO DE LA ECONOMÍA

2016
AÑO de la PRODUCTIVIDAD

CAMPORT
CAMARA MARITIMA Y PORTUARIA DE CHILE A.G.

CUT Chile
Central Unitaria de Trabajadores

SOFOFA

CPC
Confederacion de la Produccion y del Comercio

ASOEX
Asociación de Exportadores de Frutas de Chile A.G.
"Juntos, nuestra fruta vale más"

Comisión Nacional de Productividad

EL DESAFÍO DE LA PRODUCTIVIDAD

Luis Felipe Céspedes

Ministro de Economía, Fomento y Turismo
Gobierno de Chile
Mayo 2016

2016 AÑO de la PRODUCTIVIDAD